

# UVAS-statistik Hägersten-Älvsjö

Statistik från SCB baserat  
på uppgifter från 2023

Oktober 2025



# Definition av UVAS

**Enligt MUCF definieras UVAS som personer som under kalenderåret uppfyller samtliga villkor nedan:**

- är 16–29 år.
- inte haft inkomster över ett basbelopp (52 500 kr år 2023) under kalenderåret.
- inte mottagit studiemedel, varit utbildningsregistrerad eller studerat vid SFI mer än 60 timmar under kalenderåret.
- inte arbetspendlat till Norge eller Danmark under kalenderåret.
- En underkategori som följs upp är unga utan känd aktivitet. Här mäts även antal unga som har saknat känd aktivitet tre år i rad.

# Röjandeskydd i statistiken – ny metod från SCB

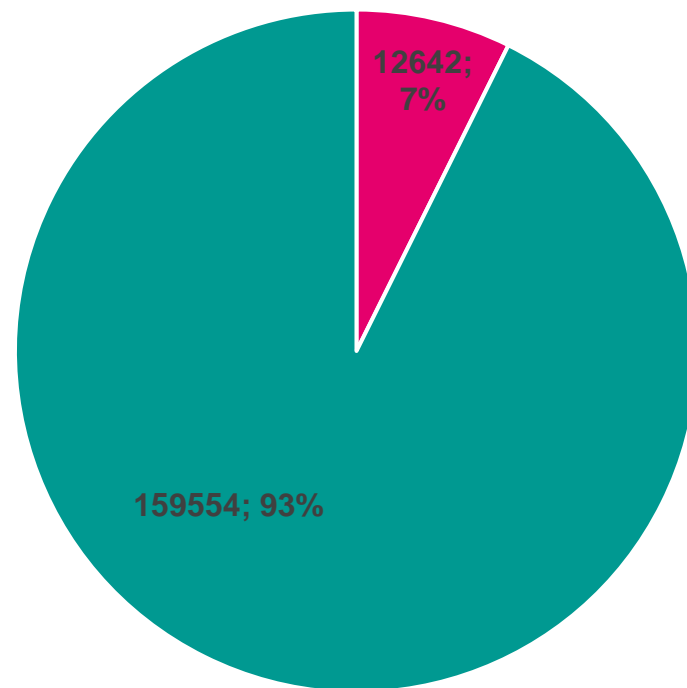
Nytt för år  
2025

- SCB har infört en ny metod för att röjandeskydda statistik. Metoden heter Cell Key Method (CKM). Röjandeskyddet har införts för att säkerställa att sekretessbelagda uppgifter inte röjs.
- *”CKM-metoden innebär att en liten och kontrollerad slumpmässig osäkerhet automatiskt tillförs statistikvärdena i samband med framställningen. Statistikvärden som är större än noll justeras med ett litet negativt eller positivt heltal, eller lämnas oförändrade. Det gäller även alla totaler.”*
- Den osäkerhet som metoden medför är marginell och påverkar inte det statistiska informationsvärdet.
- CKM medför även att **de redovisade totalerna i en tabell inte alltid är lika med summan** av deras redovisade delar.

Källa: [Frågor och svar om röjandeskydd i befolkningsstatistiken](#)

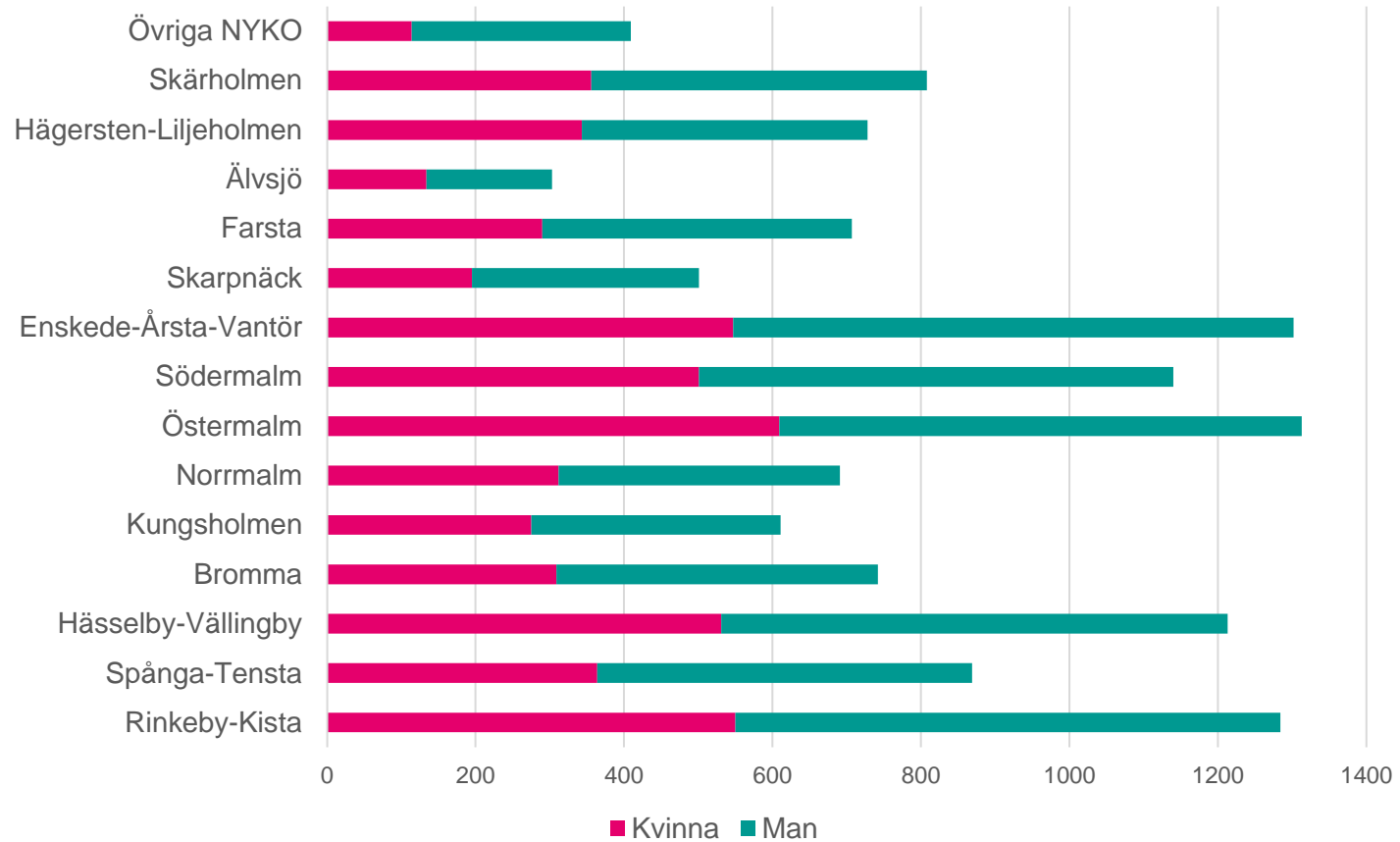
# Antal UVAS och ej UVAS i Stockholms stad (2023)

Totalt 171 196 personer 16-29 år

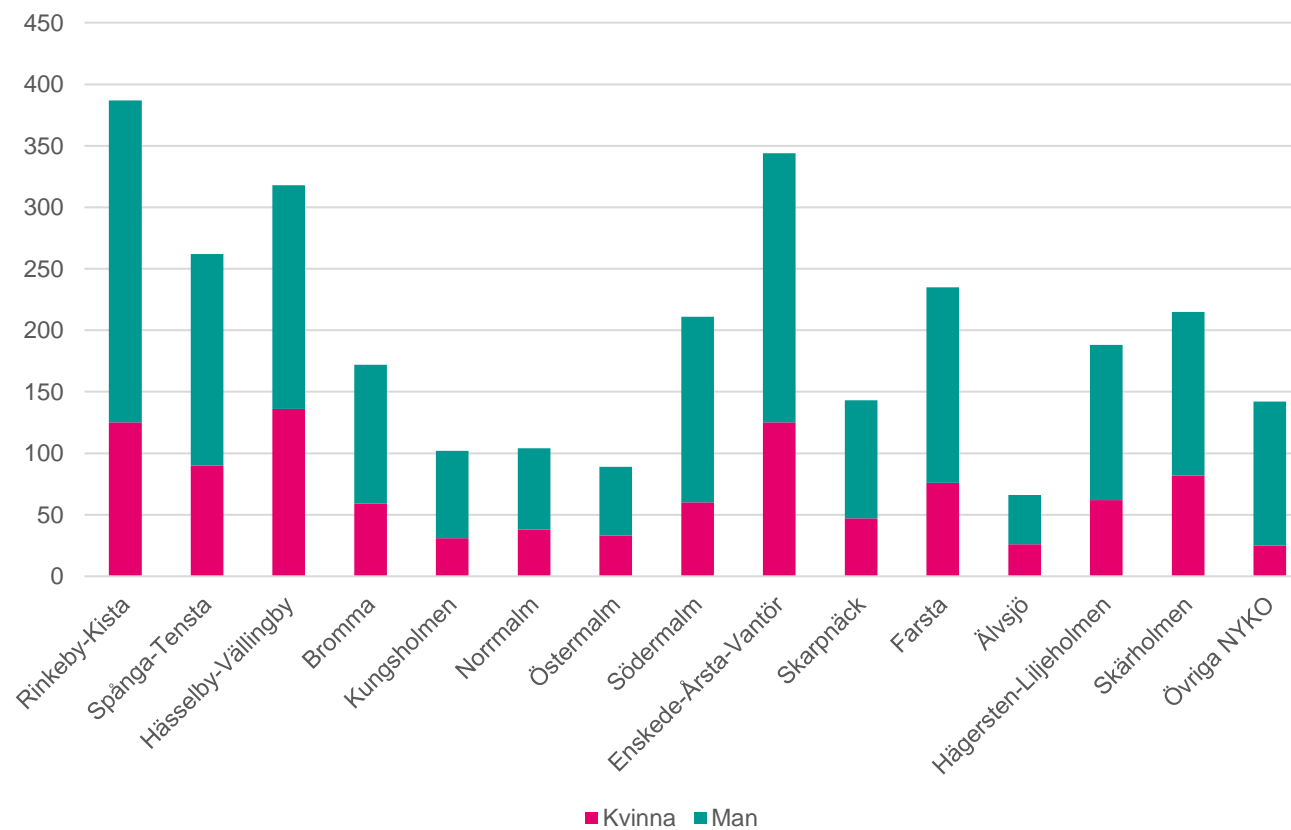


■ UVAS ■ Ej UVAS

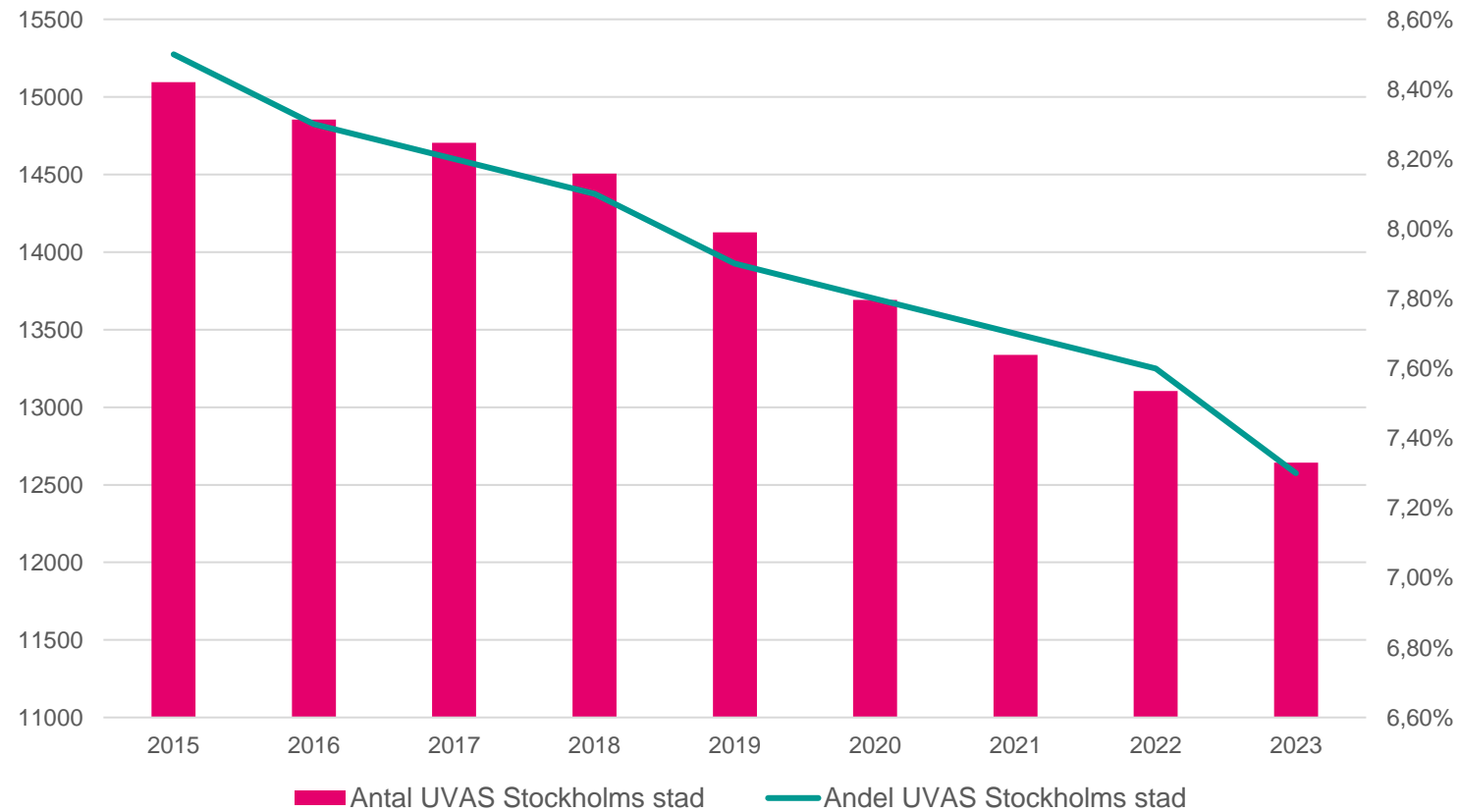
# Antal UVAS per stadsdelsförvaltning Stockholms stad (2023)



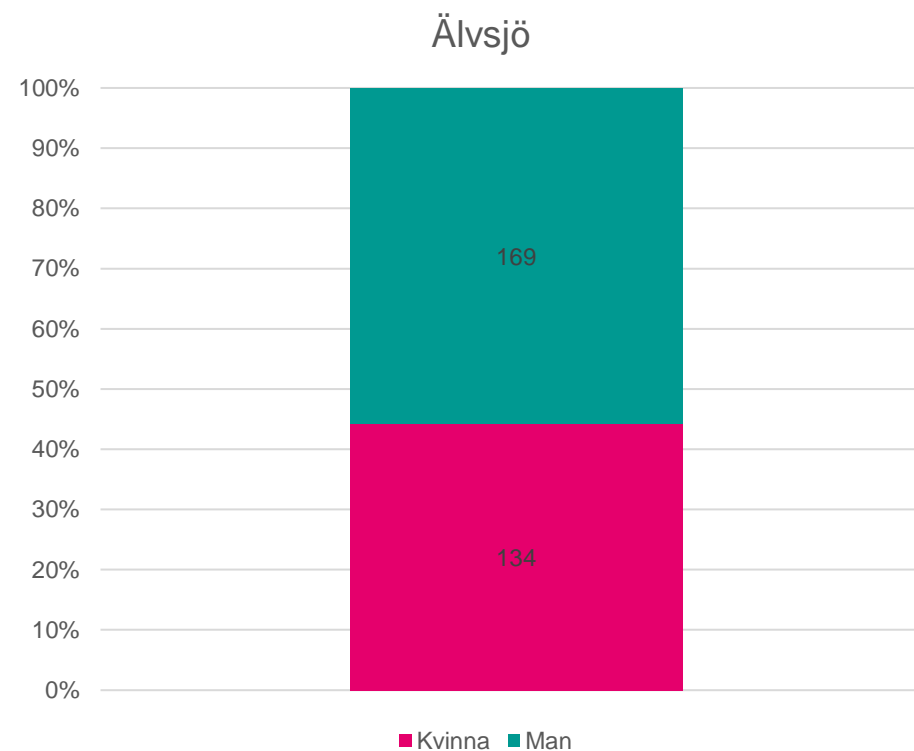
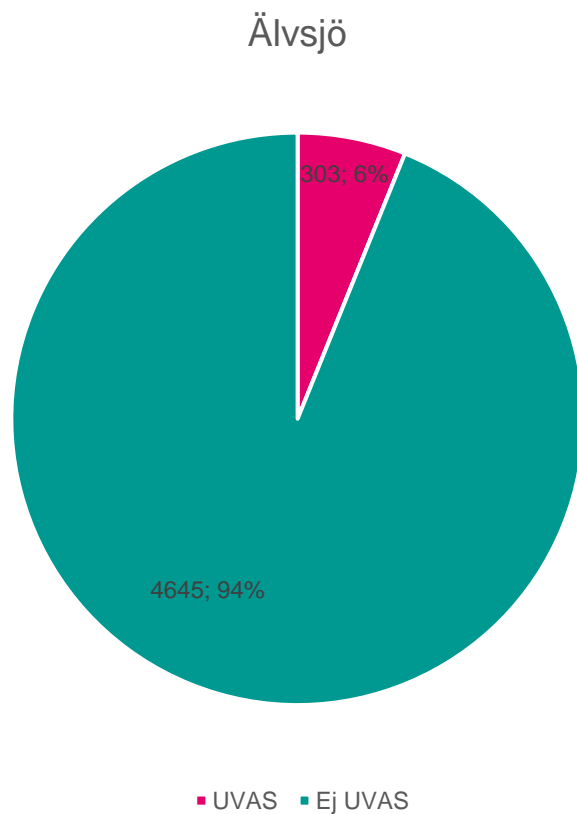
# Antal UVAS med högst förgymnasial utbildning Stockholms stad (2023)



# Antal och andel UVAS över tid Stockholms stad 2015-2023

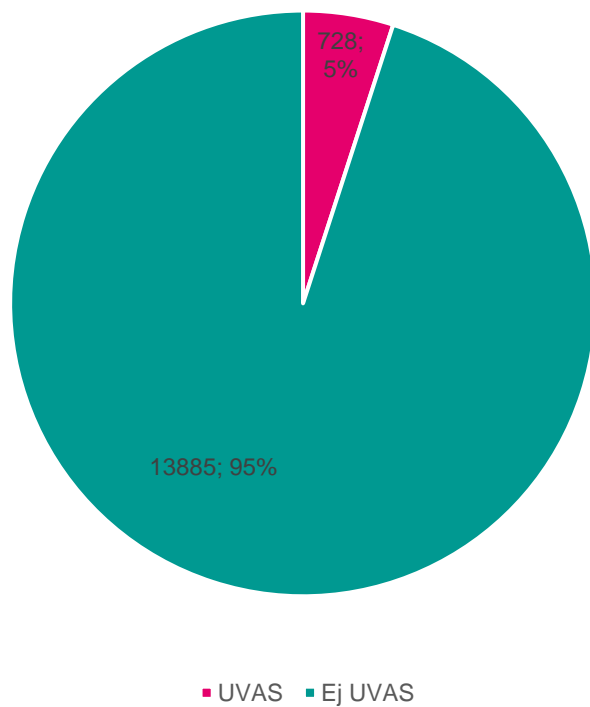


# Antal och andel UVAS Hägersten-Älvsjö (2023)

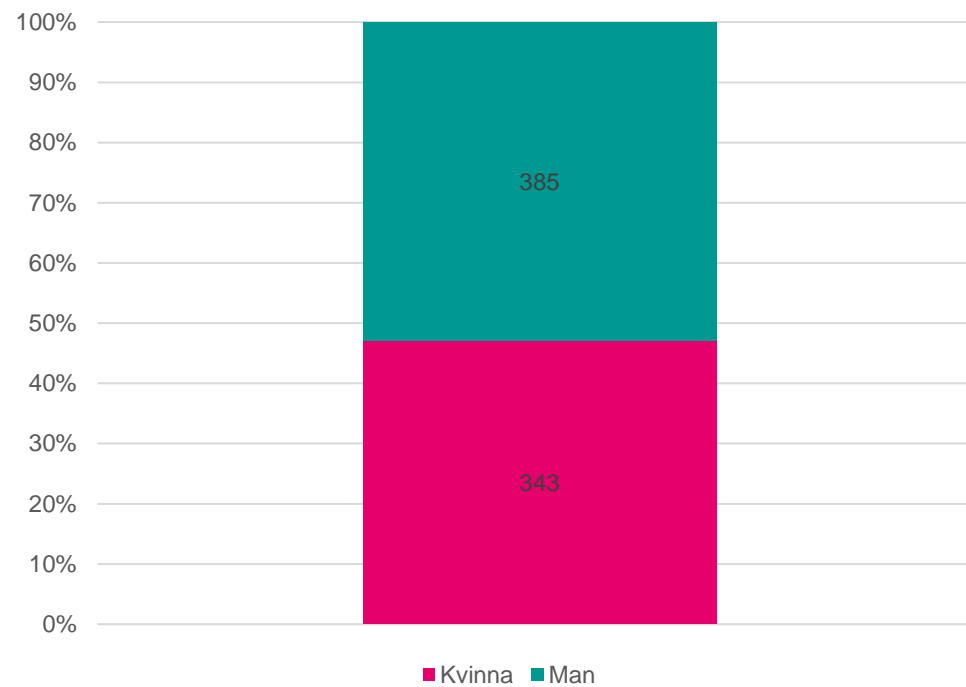


# Antal och andel UVAS Hägersten-Älvsjö (2023)

Hägersten-Liljeholmen

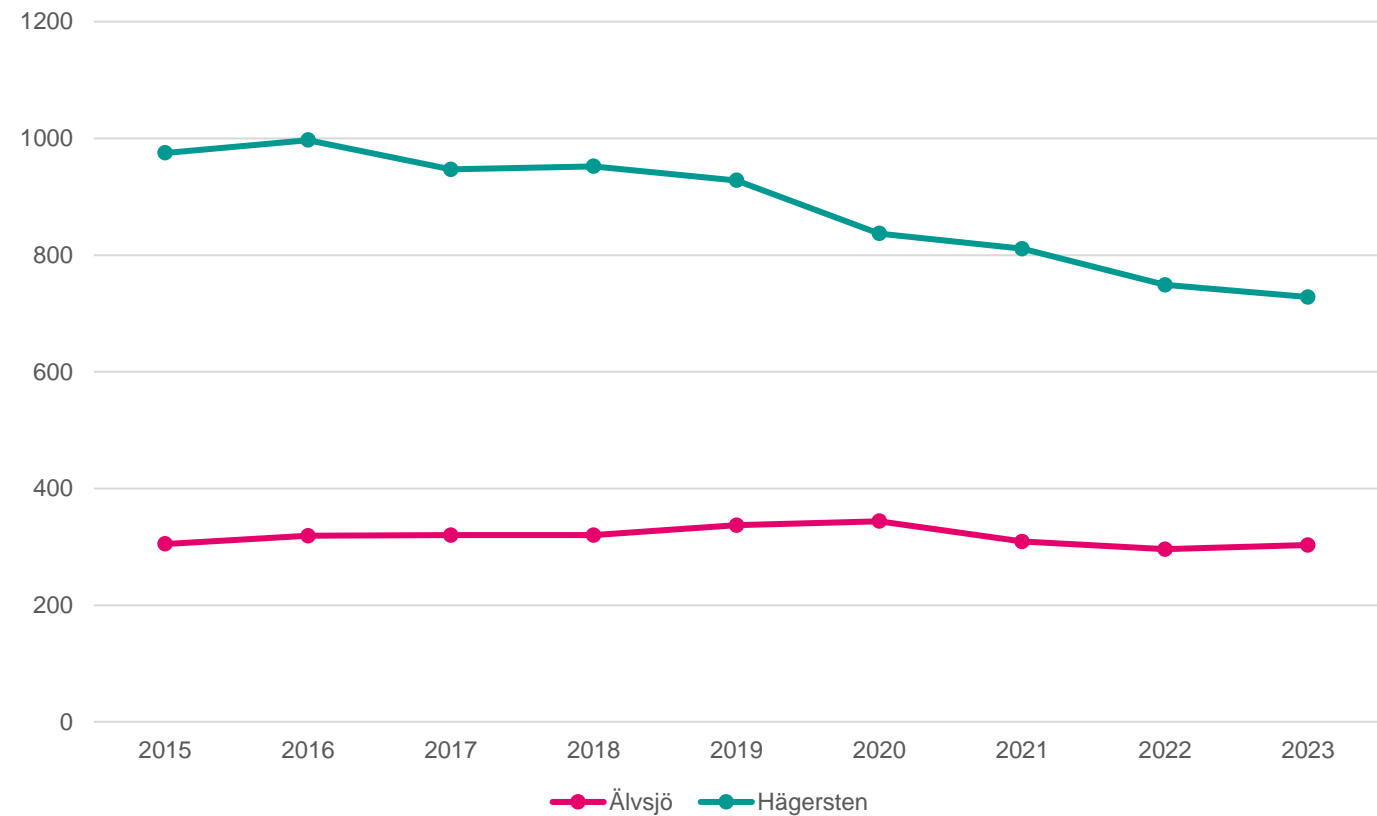


Hägersten-Liljeholmen



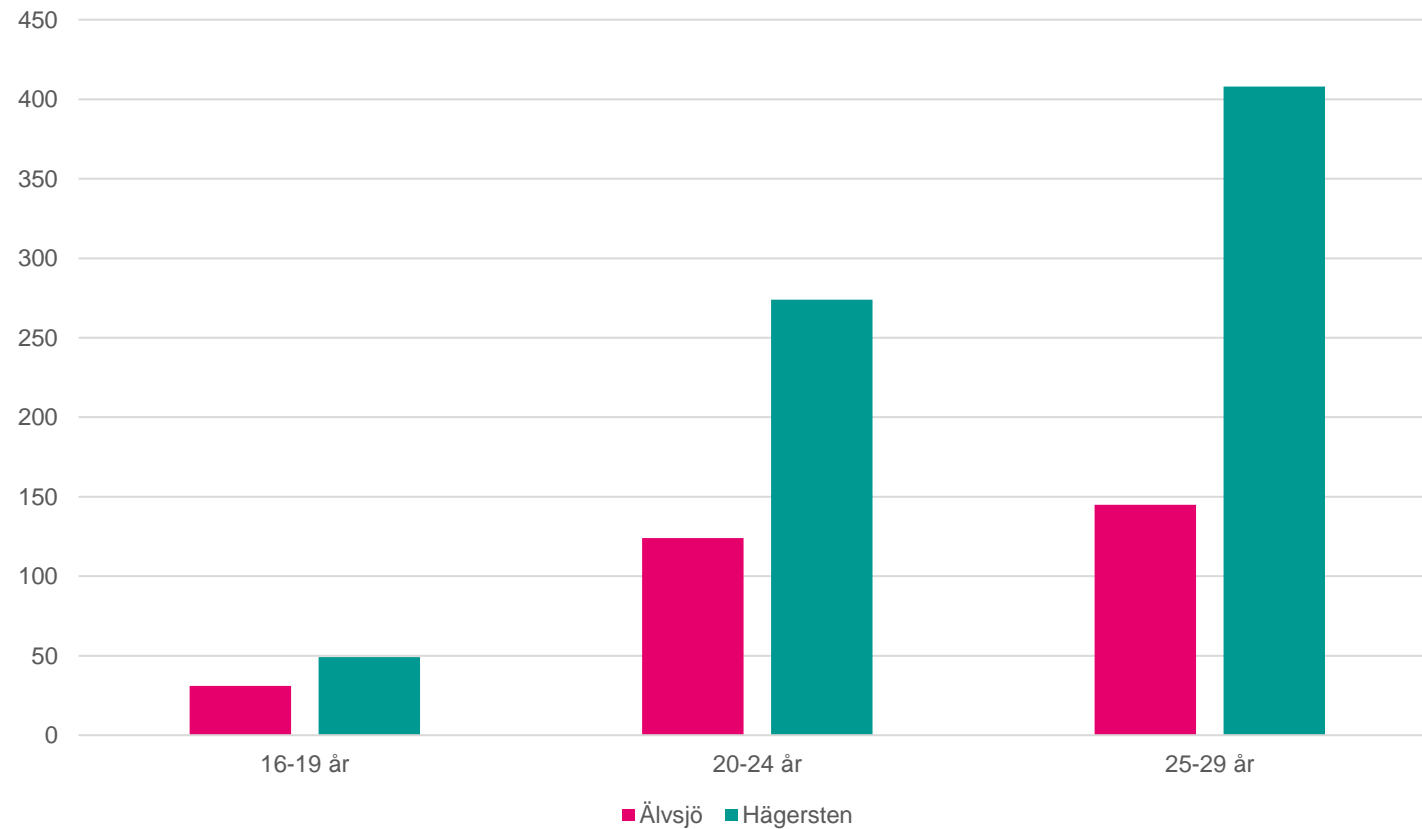
# Antal UVAS över tid (2015-2023)

## Hägersten-Älvsjö



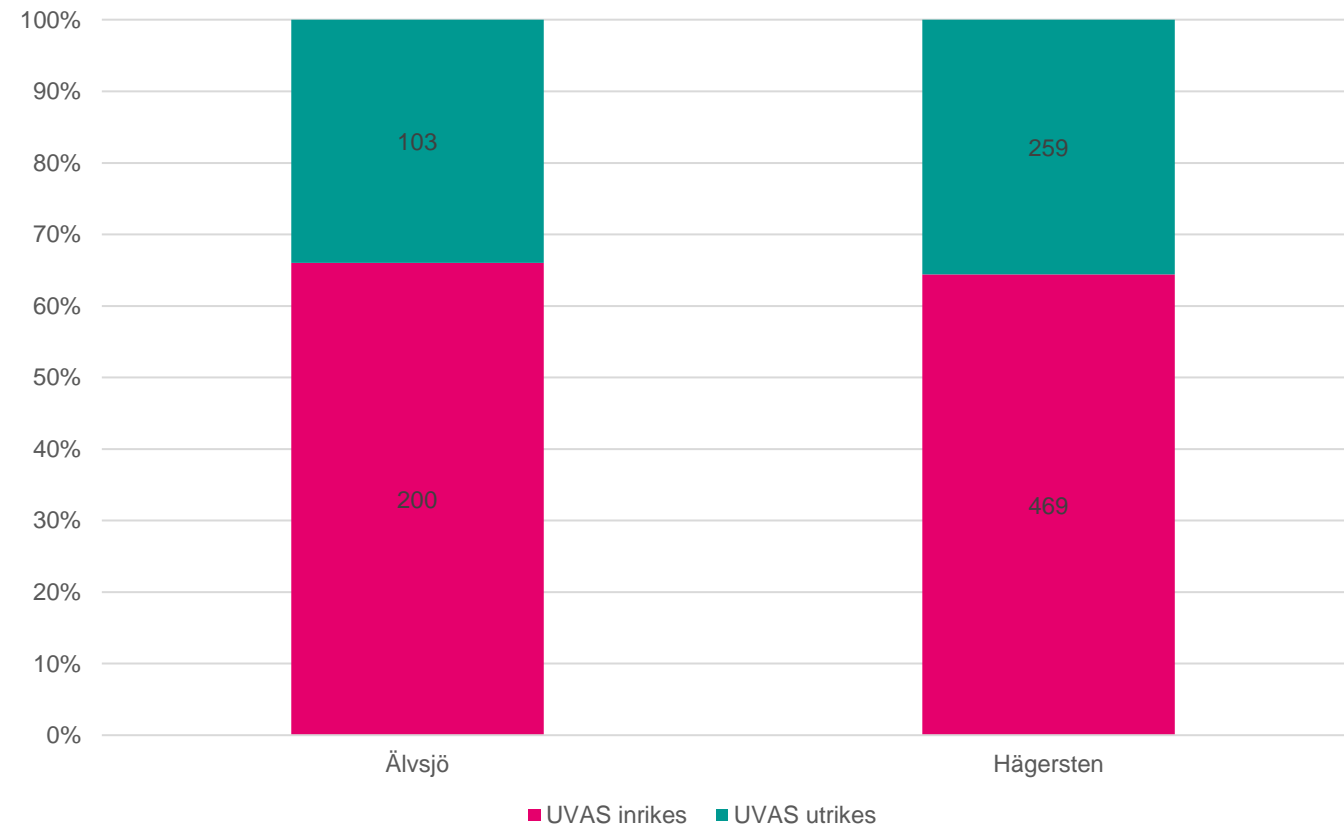
# Antal UVAS per åldersgrupp

## Hägersten-Älvsjö (2023)



# Inrikes och utrikes födda UVAS

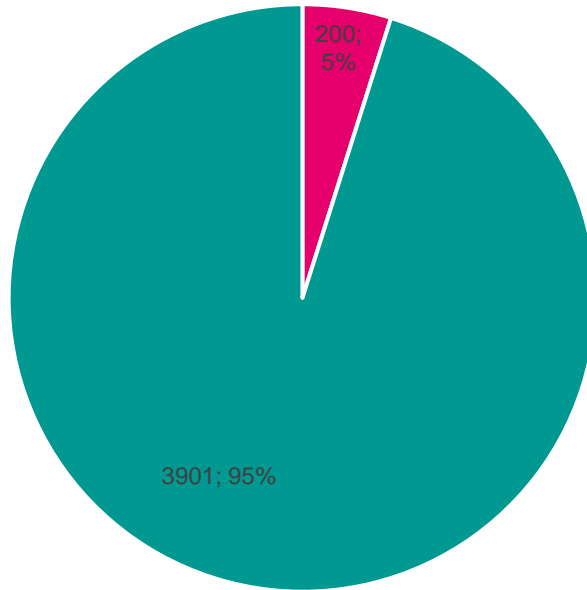
## Hägersten-Liljeholmen (2023)



# Inrikes och utrikes födda UVAS – andel av total

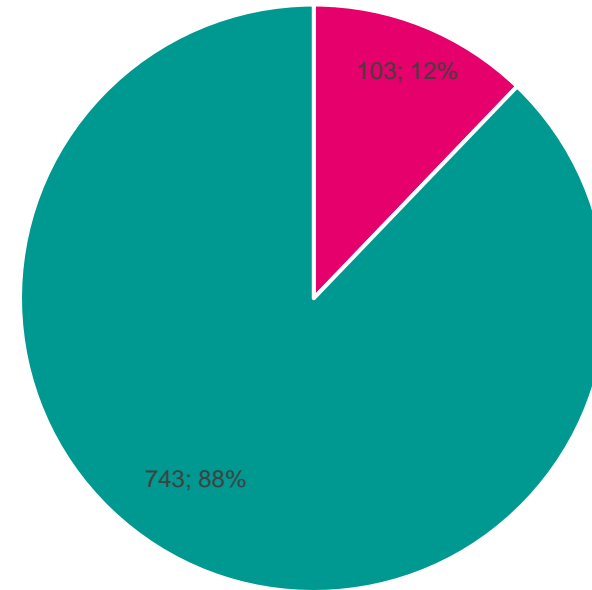
## Älvsjö (2023)

Inrikes födda



■ UVAS ■ Ej UVAS

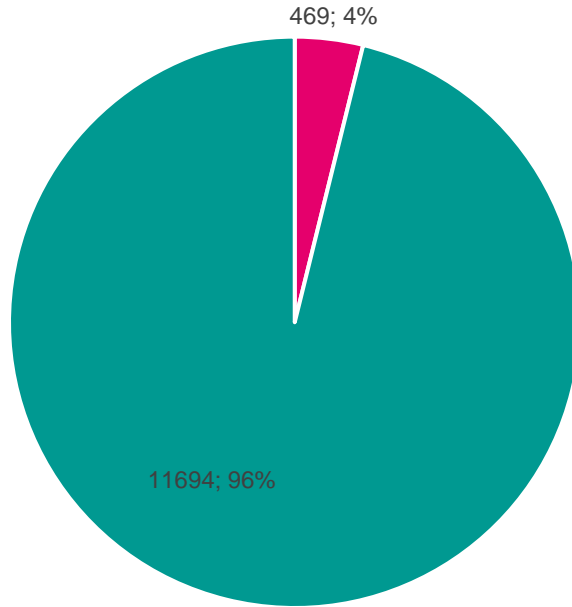
Utrikes födda



■ UVAS ■ Ej UVAS

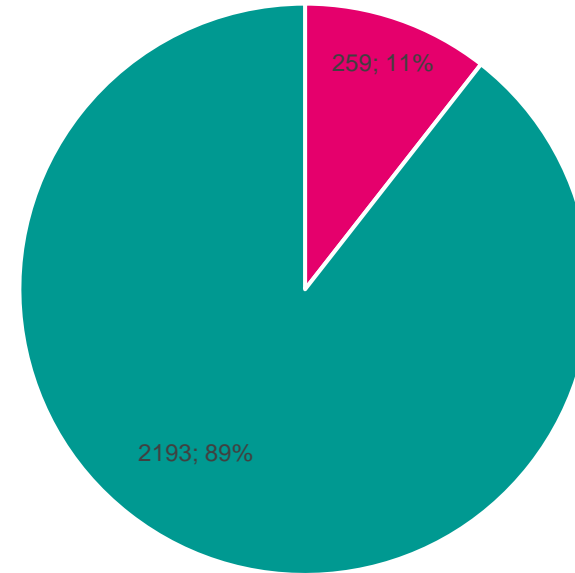
# Inrikes och utrikes födda UVAS – andel av total Hägersten-Liljeholmen (2023)

Inrikes födda



■ UVAS ■ Ej UVAS

Utrikes födda

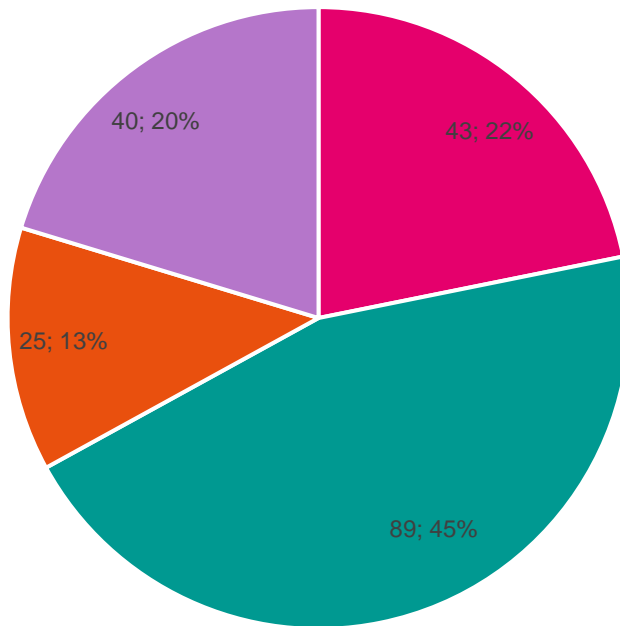


■ UVAS ■ Ej UVAS

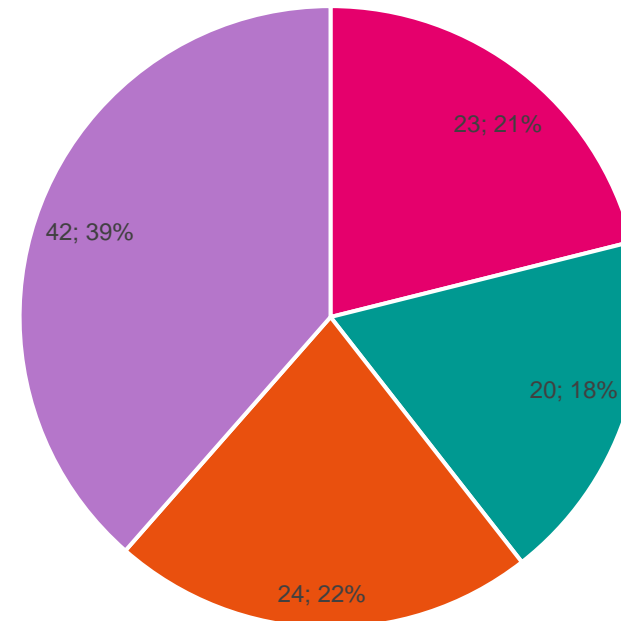
# Registrerad utbildningsnivå UVAS

## Älvsjö (2023)

Inrikes född



Utrikes född

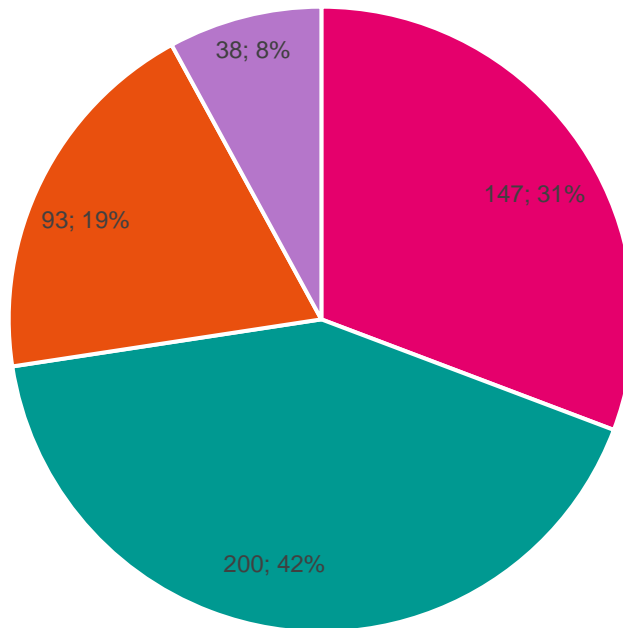


■ Förgymnasial ■ Gymnasial ■ Eftergymnasial ■ Saknar registrerad utbildningsnivå ■ Förgymnasial ■ Gymnasial ■ Eftergymnasial ■ Saknar registrerad utbildningsnivå

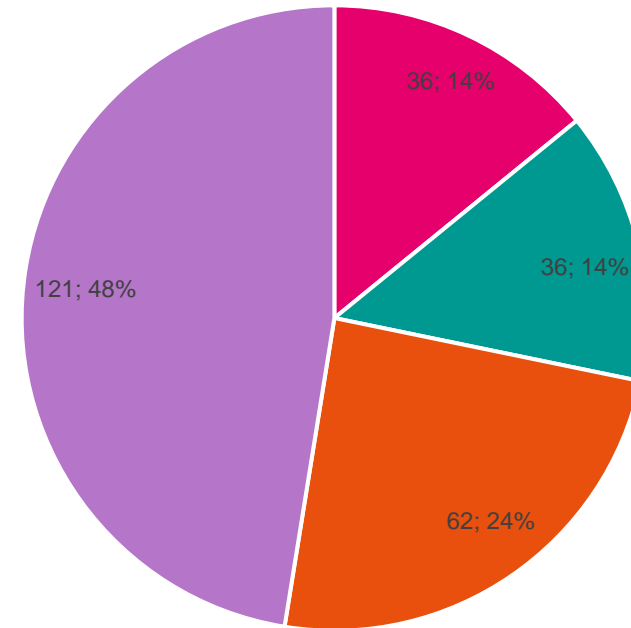
# Registrerad utbildningsnivå UVAS

## Hägersten-Liljeholmen (2023)

Inrikes född



Utrikes född



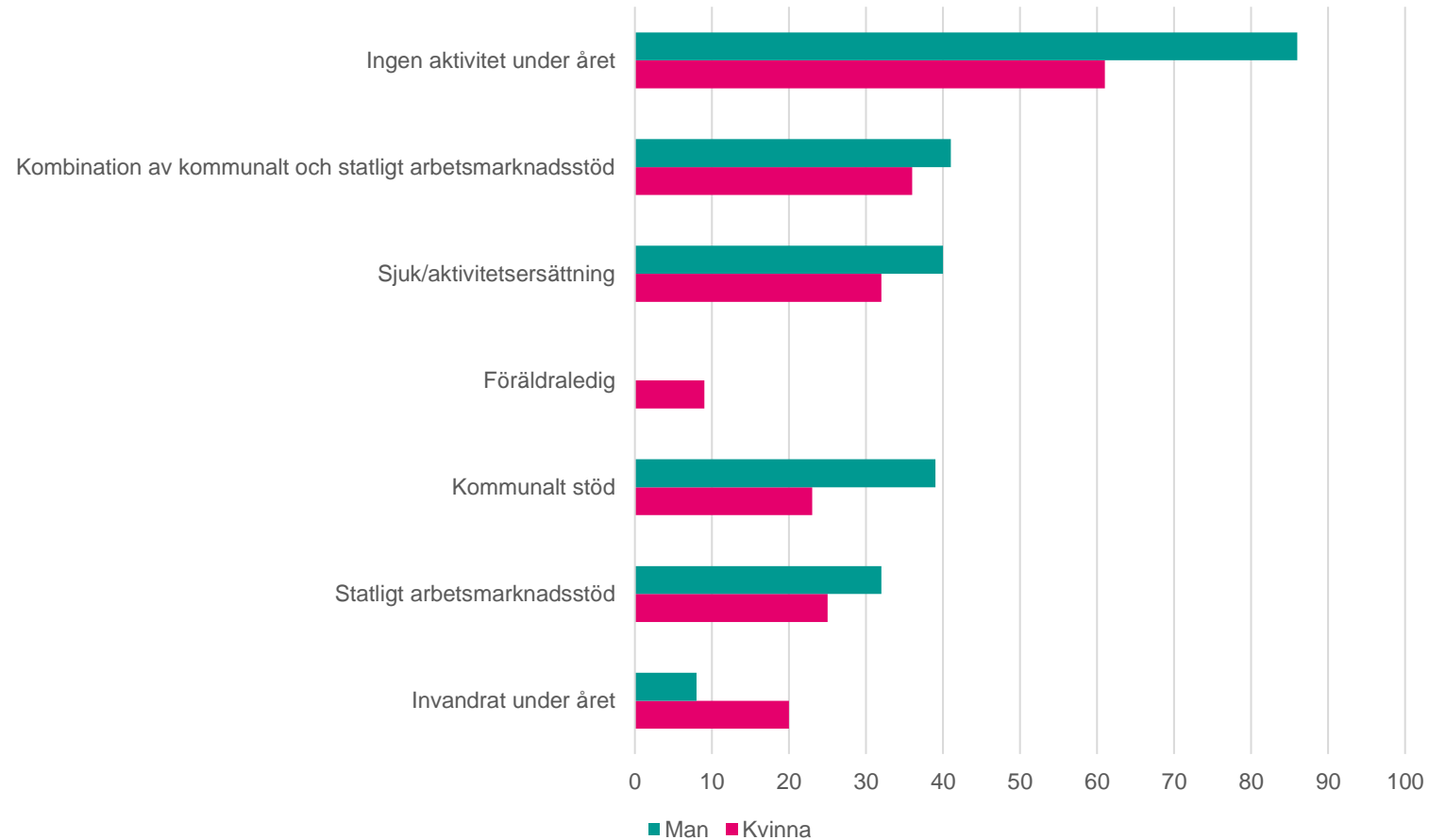
■ Förgymnasial ■ Gymnasial ■ Eftergymnasial ■ Saknar registrerad utbildningsnivå ■ Förgymnasial ■ Gymnasial ■ Eftergymnasial ■ Saknar registrerad utbildningsnivå

# Beskrivning av aktiviteter

- **Invandrat under året**
  - Blivit folkbokförda i Sverige under året. Kategorin är ömsesidigt uteslutande mot alla övriga kategorier.
- **Statliga arbetsmarknadsåtgärder**
  - Arbetslösa i olika arbetsmarknadspolitiska åtgärder som nystartsjobb och jobb- och utvecklingsgarantin.
- **Kommunalt stöd**
  - Uppbär försörjningsstöd
- **Kombination av statliga åtgärder och kommunalt stöd**
  - Har under året haft både statliga arbetsmarknadsåtgärder och kommunalt stöd.
- **Föräldraledig på garantinivå**
  - Endast föräldraledighet på grund- och garantinivå. Föräldraledighet med ersättning på sjukpenninggrundande inkomstnivå är exkluderad.
- **Sjuk eller funktionsnedsatt**
  - Får aktivitetsersättning, sjuk- eller rehabiliteringspenning.
- **Okänd aktivitet**
  - Uppfyller alla kraven för uvas men har inte kunnat kategoriseras i någon av de övriga kategorierna. Kategorin är uteslutande mot alla övriga kategorier.

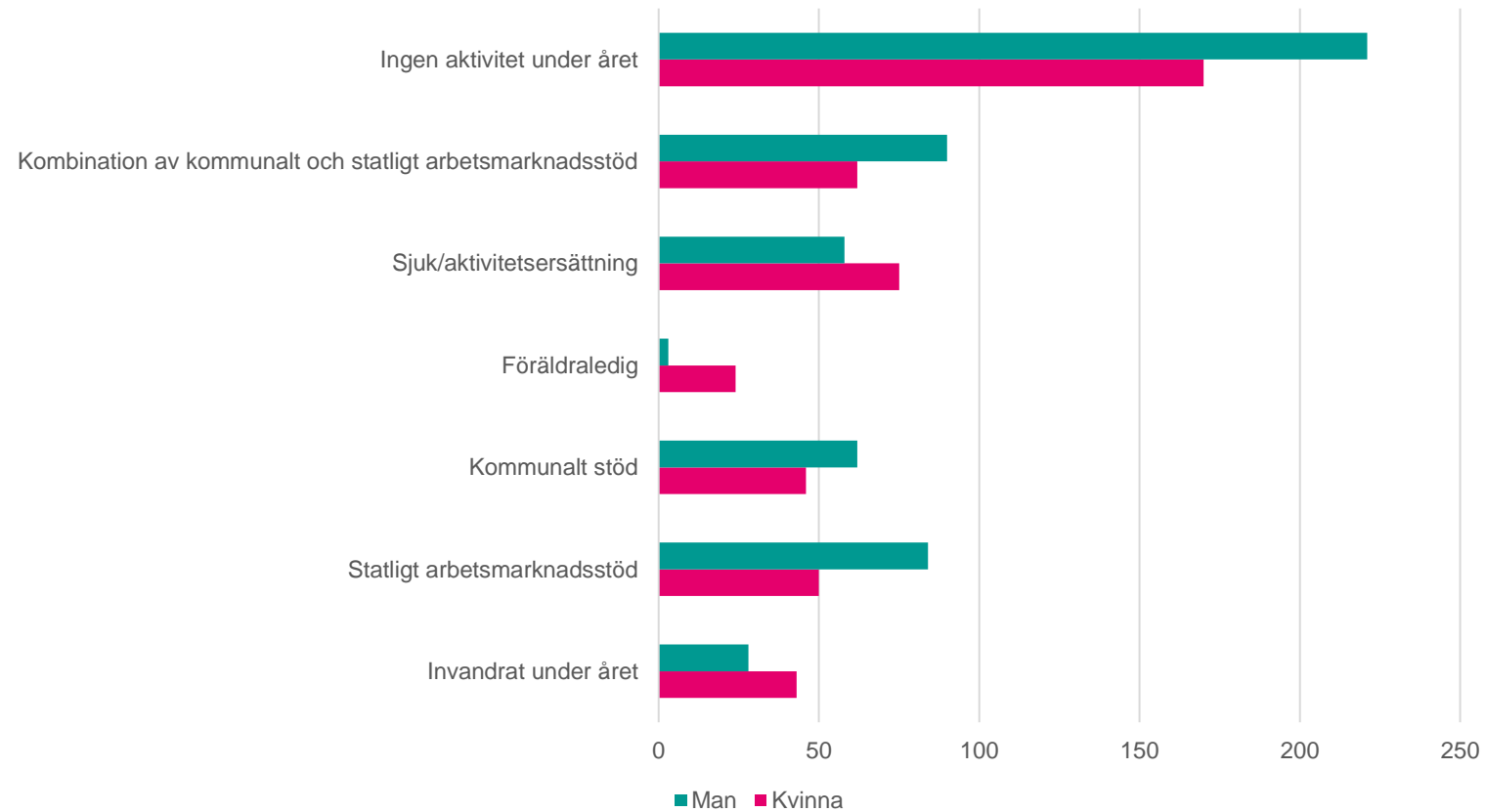
# Aktiviteter under året

## Älvsjö (2023)



# Aktiviteter under året

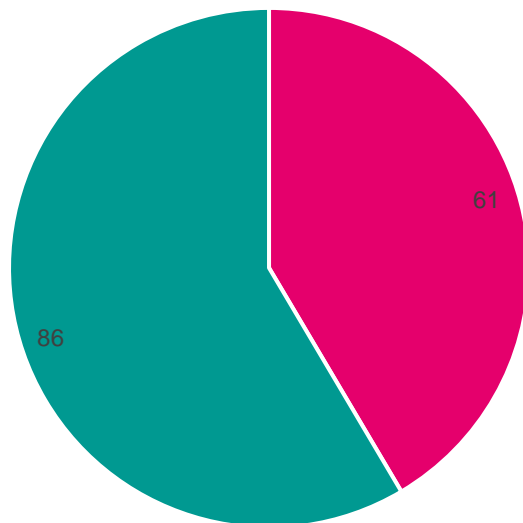
## Hägersten-Liljeholmen (2023)



# UVAS utan aktivitet

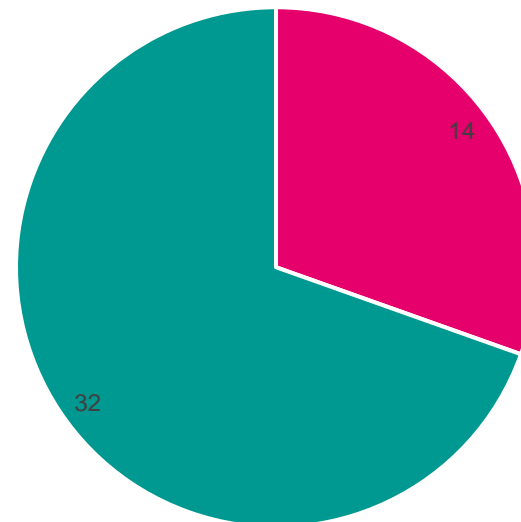
## Älvsjö (2023)

Ingen aktivitet under året (2023)  
Totalt 147 personer



■ Kvinna ■ Man

Ingen aktivitet tre år i rad (2021-2023)  
Totalt 46 av 147 personer

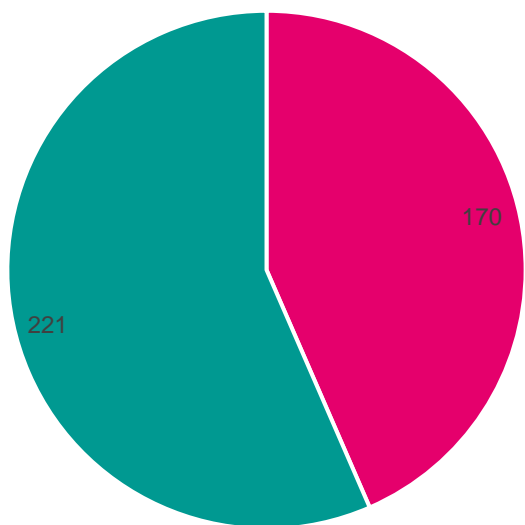


■ Kvinna ■ Man

# UVAS utan aktivitet

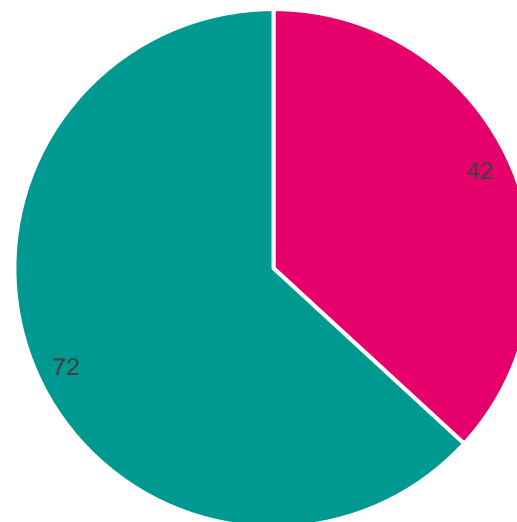
## Hägersten-Liljeholmen (2023)

Ingen aktivitet under året (2023)  
Totalt 391 personer



■ Kvinna ■ Man

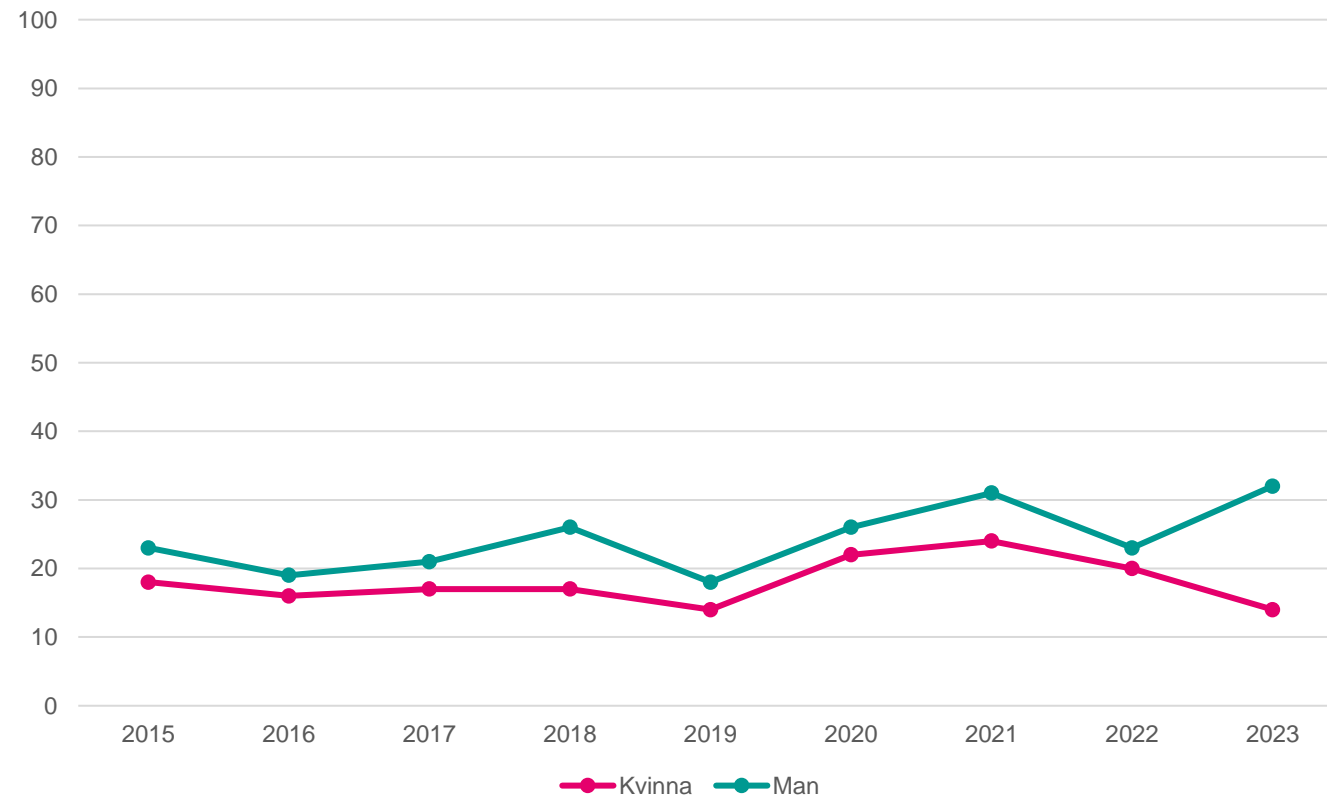
Ingen aktivitet tre år i rad (2021-2023)  
Totalt 114 av 391 personer



■ Kvinna ■ Man

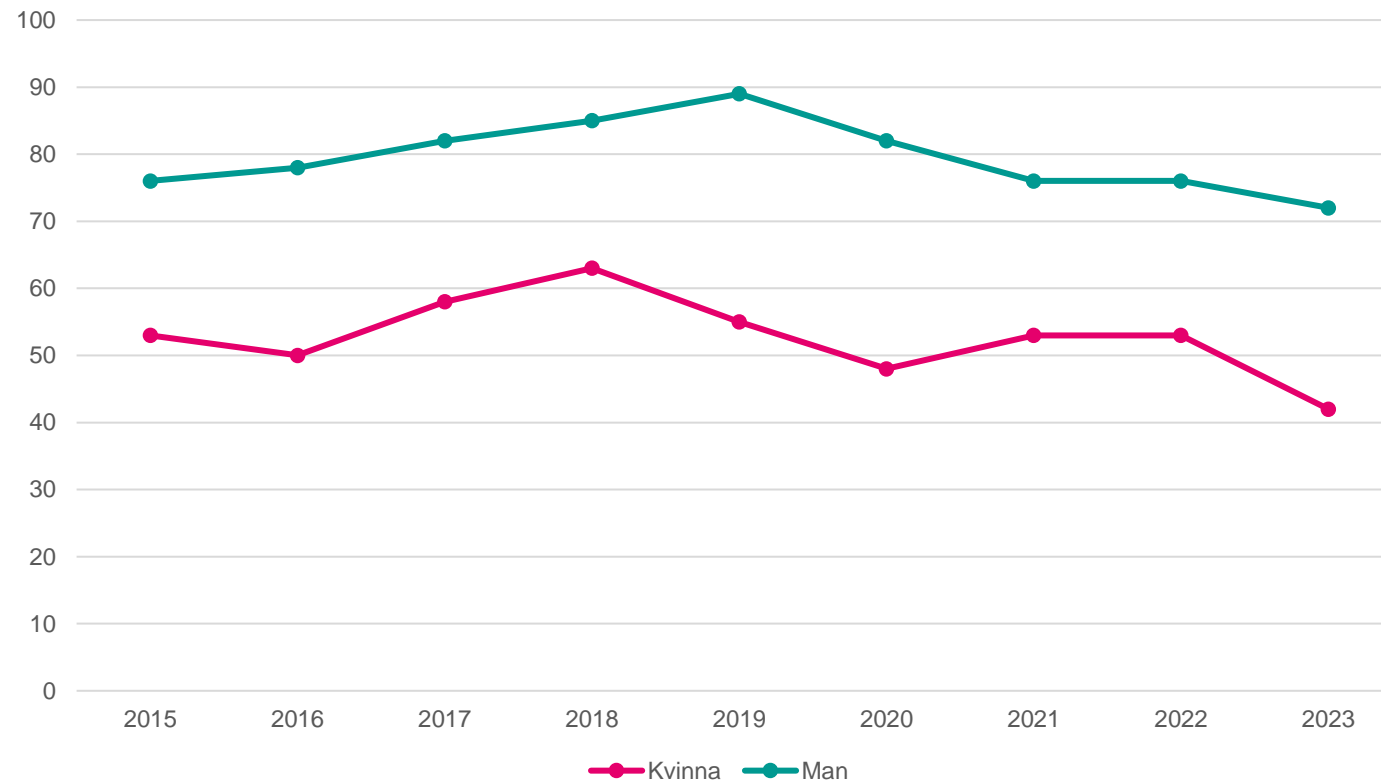
# UVAS utan aktivitet tre år i rad 2015-2023

## Älvsjö (2023)



# UVAS utan aktivitet tre år i rad 2015-2023

## Hägersten-Liljeholmen (2023)



# UVAS på stadsdelsnivå

## Älvsjö (2023)

|            | Kvinnor    |               |            | Män        |               |            | Kvinnor                  |                                |                                   | Män                      |                                |                                   |
|------------|------------|---------------|------------|------------|---------------|------------|--------------------------|--------------------------------|-----------------------------------|--------------------------|--------------------------------|-----------------------------------|
| Stadsdel   | Antal UVAS | Antal Ej UVAS | Andel UVAS | Antal UVAS | Antal Ej UVAS | Andel UVAS | Antal UVAS med aktivitet | Antal UVAS utan känd aktivitet | Andel av UVAS utan känd aktivitet | Antal UVAS med aktivitet | Antal UVAS utan känd aktivitet | Andel av UVAS utan känd aktivitet |
| HERRÄNGEN  | 12         | 236           | 4,8        | 15         | 285           | 5          | 3                        | 8                              | 66,7                              | 4                        | 9                              | 60                                |
| LISEBERG   | 4          | 79            | 4,8        | 3          | 83            | 3,4        | 3                        | 0                              | 0                                 | 0                        | 3                              | 100                               |
| LÅNGBRO    | 23         | 438           | 4,9        | 35         | 436           | 7,4        | 11                       | 13                             | 56,5                              | 23                       | 13                             | 37,1                              |
| LÅNGSJÖ    | 6          | 194           | 3          | 15         | 218           | 6,5        | 0                        | 3                              | 50                                | 6                        | 5                              | 33,3                              |
| SOLBERGA   | 70         | 1 030         | 6,4        | 77         | 948           | 7,5        | 46                       | 22                             | 31,4                              | 38                       | 40                             | 51,9                              |
| ÄLVSJÖ     | 13         | 199           | 6,2        | 16         | 194           | 7,6        | 3                        | 9                              | 69,2                              | 11                       | 4                              | 25                                |
| ÖRBY SLOTT | 12         | 142           | 7,9        | 10         | 162           | 6          | 5                        | 8                              | 66,7                              | 4                        | 6                              | 60                                |

# UVAS på stadsdelsnivå

## Hägersten-Liljeholmen (2023)

|                | Kvinnor    |               |            | Män        |               |            | Kvinnor                  |                                |                                   | Män                      |                                |                                   |
|----------------|------------|---------------|------------|------------|---------------|------------|--------------------------|--------------------------------|-----------------------------------|--------------------------|--------------------------------|-----------------------------------|
| Stadsdel *     | Antal UVAS | Antal Ej UVAS | Andel UVAS | Antal UVAS | Antal Ej UVAS | Andel UVAS | Antal UVAS med aktivitet | Antal UVAS utan känd aktivitet | Andel av UVAS utan känd aktivitet | Antal UVAS med aktivitet | Antal UVAS utan känd aktivitet | Andel av UVAS utan känd aktivitet |
| FRUÄNGEN       | 35         | 729           | 4,6        | 51         | 651           | 7,3        | 21                       | 14                             | 40                                | 20                       | 29                             | 56,9                              |
| Västertorp     | 33         | 502           | 6,1        | 36         | 494           | 6,8        | 17                       | 17                             | 51,5                              | 16                       | 23                             | 63,9                              |
| ASPUDDEN       | 28         | 632           | 4,2        | 28         | 573           | 4,6        | 17                       | 11                             | 39,3                              | 13                       | 14                             | 50                                |
| GRÖNDAL        | 39         | 571           | 6,4        | 31         | 528           | 5,5        | 9                        | 29                             | 74,4                              | 16                       | 15                             | 48,4                              |
| HÄGERSTEN      | 27         | 580           | 4,4        | 40         | 620           | 6          | 13                       | 15                             | 55,6                              | 12                       | 26                             | 65                                |
| HÄGERSTENSÅSEN | 47         | 893           | 5          | 43         | 657           | 6,1        | 25                       | 22                             | 46,8                              | 20                       | 28                             | 65,1                              |
| LILJEHOLMEN    | 47         | 1 131         | 4          | 55         | 1 038         | 5          | 26                       | 24                             | 51,1                              | 18                       | 38                             | 69,1                              |
| MIDSOMMARKRANS | 40         | 1 152         | 3,4        | 45         | 954           | 4,5        | 25                       | 12                             | 30                                | 20                       | 23                             | 51,1                              |
| MÄLARHÖJDEN    | 15         | 290           | 4,9        | 12         | 304           | 3,8        | 6                        | 7                              | 46,7                              | 8                        | 6                              | 50                                |
| VÄSTBERGA      | 30         | 805           | 3,6        | 46         | 774           | 5,6        | 18                       | 13                             | 43,3                              | 19                       | 26                             | 56,5                              |

